






The screenshot shows the Stud.IP interface for a course titled 'Vorlesung: Mathematik 1 - Aufzeichnungen'. The interface includes a navigation bar with various icons and a search bar. Below the navigation bar, there is a list of recordings with the following columns: Vorschau, Titel, Laufzeit, Lehrende, Download, and Aktionen.

Vorschau	Titel	Laufzeit	Lehrende	Download	Aktionen
	13. Vorlesung vom 27.01.2020	01:25:06	Dr. Florian Leydecker	1080p 720p 480p	⋮
	12. Vorlesung vom 20.01.2020	00:59:16	Dr. Florian Leydecker	1080p 720p 480p	⋮
	11. Vorlesung vom 13.01.2020	01:11:10	Dr. Florian Leydecker	1080p 720p 480p	⋮
	10. Vorlesung vom 06.01.2020	01:24:47	Dr. Florian Leydecker	1080p 720p 480p	⋮
	09. Vorlesung vom 16.12.2019	01:26:06	Dr. Florian Leydecker	720p 480p	⋮

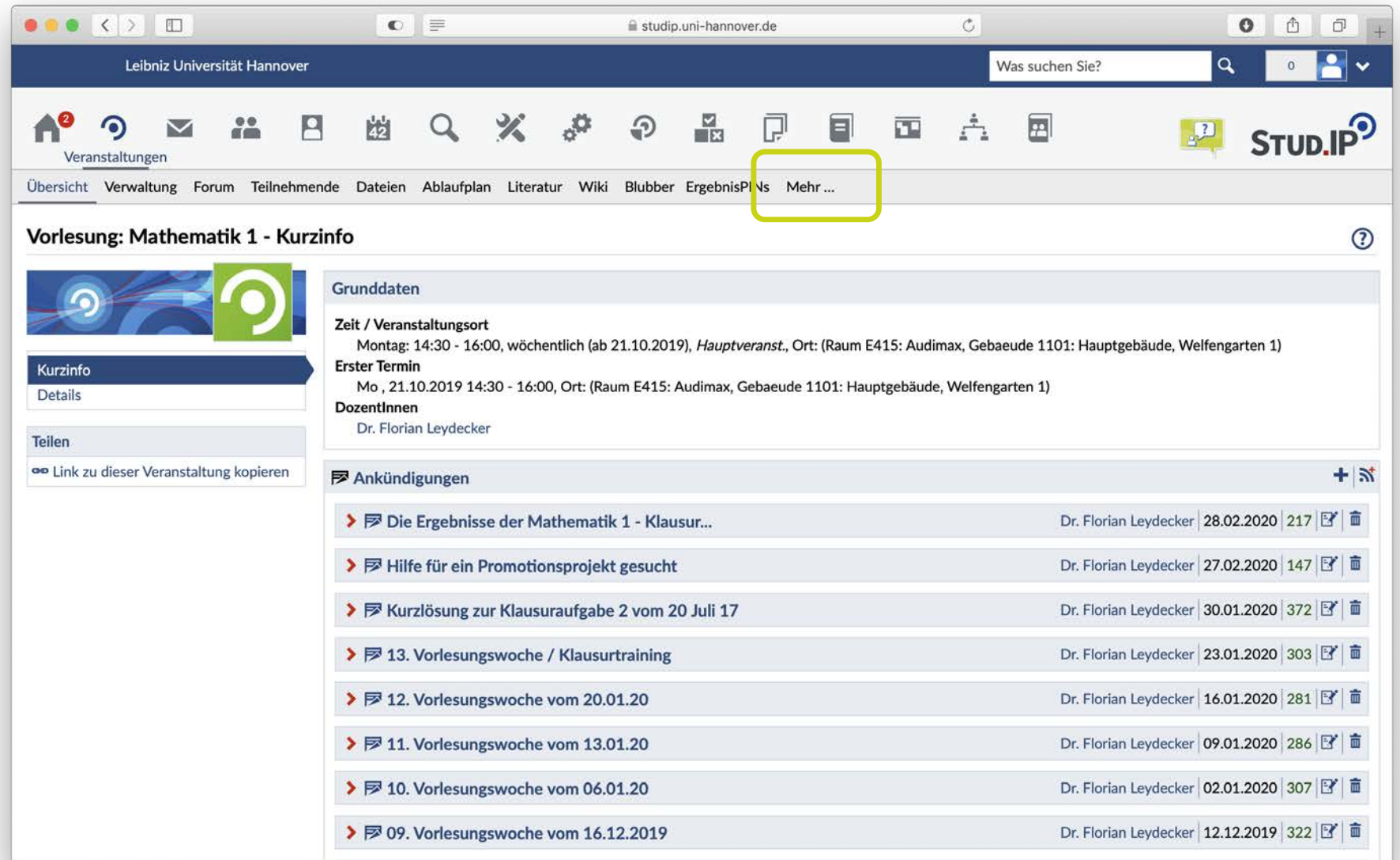
flowcasts – Organize videos

Implementation in Stud.IP | Playlists

#1 Activate plugin

In order for your uploaded videos on flowcasts to be accessible for your students, you need to activate the plugin „Aufzeichnungen“ (video recordings) first.

For that, click on Stud.IP on „Mehr...“



The screenshot shows the Stud.IP interface for a course titled "Vorlesung: Mathematik 1 - Kurzinfo". The navigation bar at the top includes various icons and a search bar. The "Mehr ..." menu item is highlighted with a yellow box. The main content area displays course details and a list of announcements.

Vorlesung: Mathematik 1 - Kurzinfo

Grunddaten

Zeit / Veranstaltungsort
Montag: 14:30 - 16:00, wöchentlich (ab 21.10.2019), *Hauptveranst.*, Ort: (Raum E415: Audimax, Gebaeude 1101: Hauptgebäude, Welfengarten 1)

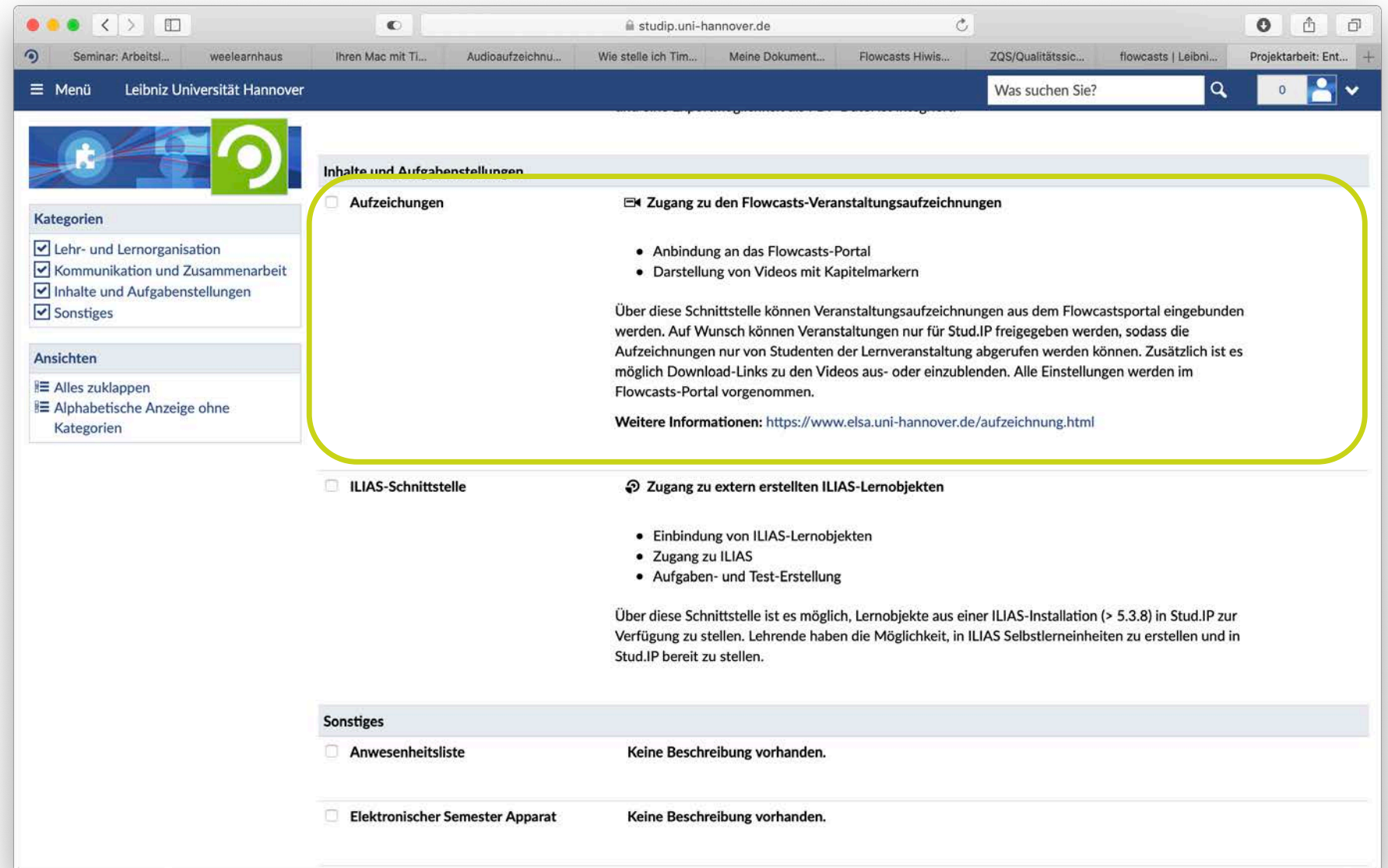
Erster Termin
Mo, 21.10.2019 14:30 - 16:00, Ort: (Raum E415: Audimax, Gebaeude 1101: Hauptgebäude, Welfengarten 1)

DozentInnen
Dr. Florian Leydecker

Ankündigungen

Titel	Dozent	Datum	Anzahl	Icon	Icon
Die Ergebnisse der Mathematik 1 - Klausur...	Dr. Florian Leydecker	28.02.2020	217	📧	🗑️
Hilfe für ein Promotionsprojekt gesucht	Dr. Florian Leydecker	27.02.2020	147	📧	🗑️
Kurzlösung zur Klausuraufgabe 2 vom 20 Juli 17	Dr. Florian Leydecker	30.01.2020	372	📧	🗑️
13. Vorlesungswoche / Klausurtraining	Dr. Florian Leydecker	23.01.2020	303	📧	🗑️
12. Vorlesungswoche vom 20.01.20	Dr. Florian Leydecker	16.01.2020	281	📧	🗑️
11. Vorlesungswoche vom 13.01.20	Dr. Florian Leydecker	09.01.2020	286	📧	🗑️
10. Vorlesungswoche vom 06.01.20	Dr. Florian Leydecker	02.01.2020	307	📧	🗑️
09. Vorlesungswoche vom 16.12.2019	Dr. Florian Leydecker	12.12.2019	322	📧	🗑️

Scroll through the options until you find „Aufzeichnungen“ in the category of „Inhalte und Aufgabenstellungen“.



The screenshot shows the Stud.IP interface for Leibniz Universität Hannover. The browser address bar is `studip.uni-hannover.de`. The page title is 'Leibniz Universität Hannover'. A search bar contains 'Was suchen Sie?'. The main content area is titled 'Inhalte und Aufgabenstellungen' and is highlighted with a yellow border. It contains several sections:

- Aufzeichnungen** (selected):
 - Zugang zu den Flowcasts-Veranstaltungsaufzeichnungen**
 - Anbindung an das Flowcasts-Portal
 - Darstellung von Videos mit Kapitelmarkern

Über diese Schnittstelle können Veranstaltungsaufzeichnungen aus dem Flowcastsportal eingebunden werden. Auf Wunsch können Veranstaltungen nur für Stud.IP freigegeben werden, sodass die Aufzeichnungen nur von Studenten der Lernveranstaltung abgerufen werden können. Zusätzlich ist es möglich Download-Links zu den Videos aus- oder einzublenden. Alle Einstellungen werden im Flowcasts-Portal vorgenommen.

Weitere Informationen: <https://www.elsa.uni-hannover.de/aufzeichnung.html>
- ILIAS-Schnittstelle**
 - Zugang zu extern erstellten ILIAS-Lernobjekten**
 - Einbindung von ILIAS-Lernobjekten
 - Zugang zu ILIAS
 - Aufgaben- und Test-Erstellung

Über diese Schnittstelle ist es möglich, Lernobjekte aus einer ILIAS-Installation (> 5.3.8) in Stud.IP zur Verfügung zu stellen. Lehrende haben die Möglichkeit, in ILIAS Selbstlerneinheiten zu erstellen und in Stud.IP bereit zu stellen.
- Sonstiges**
 - Anwesenheitsliste**: Keine Beschreibung vorhanden.
 - Elektronischer Semester Apparat**: Keine Beschreibung vorhanden.

On the left side, there is a sidebar with 'Kategorien' and 'Ansichten' sections. Under 'Kategorien', the following items are checked:

- Lehr- und Lernorganisation
- Kommunikation und Zusammenarbeit
- Inhalte und Aufgabenstellungen
- Sonstiges

Under 'Ansichten', the following options are visible:

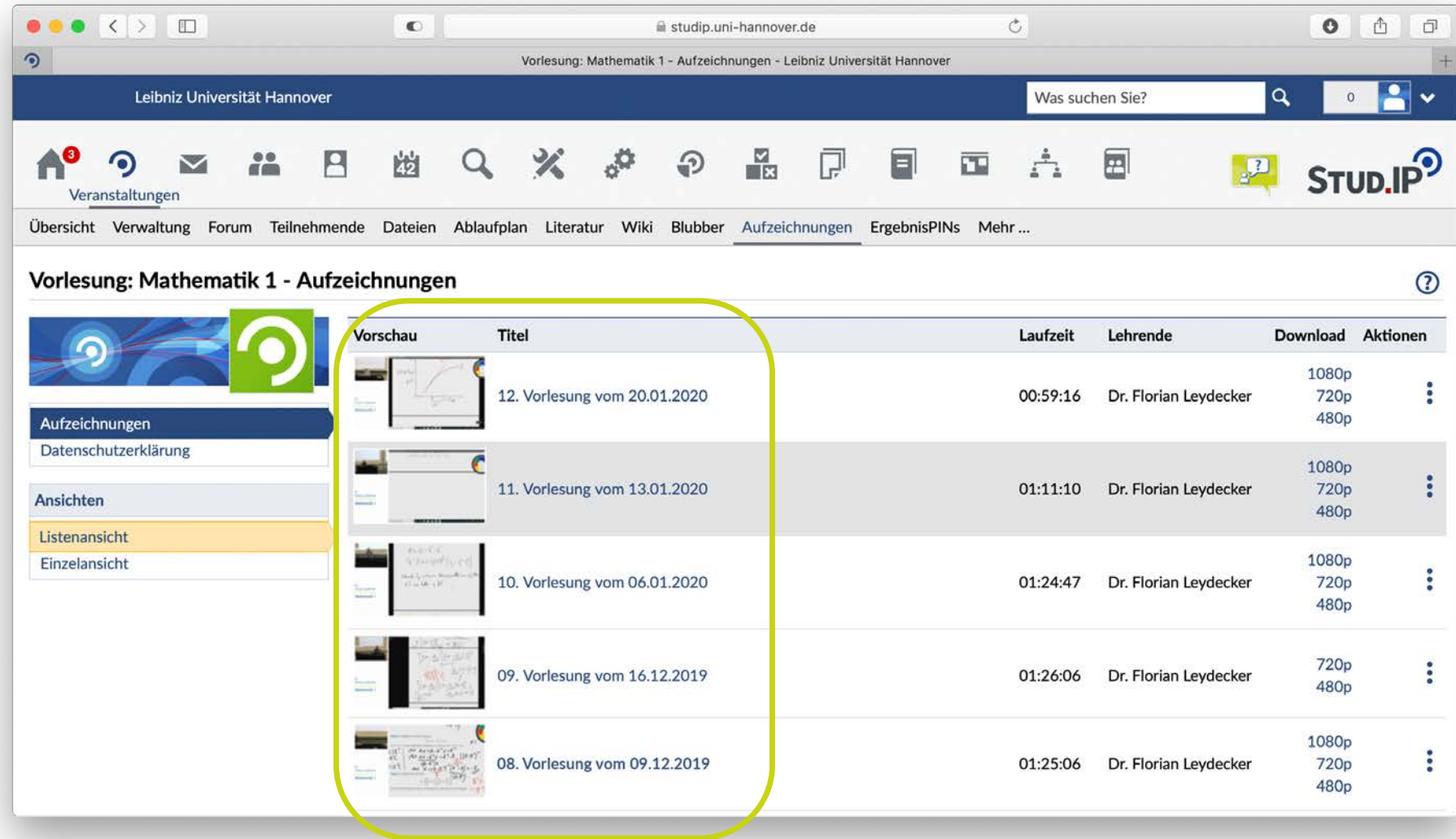
- Alles zuklappen
- Alphabetische Anzeige ohne Kategorien

#1 Organizing

You will find the plugin underneath the heading „Aufzeichnungen“ in your Stud.IP course.

You can change the order and when your videos will be released on flowcasts with the plugin.

For that, you need to edit the playlist on flowcasts.



Vorlesung: Mathematik 1 - Aufzeichnungen - Leibniz Universität Hannover






Was suchen Sie?

Leibniz Universität Hannover

Veranstaltungen

Übersicht Verwaltung Forum Teilnehmende Dateien Ablaufplan Literatur Wiki Blubber Aufzeichnungen ErgebnisPINs Mehr ...

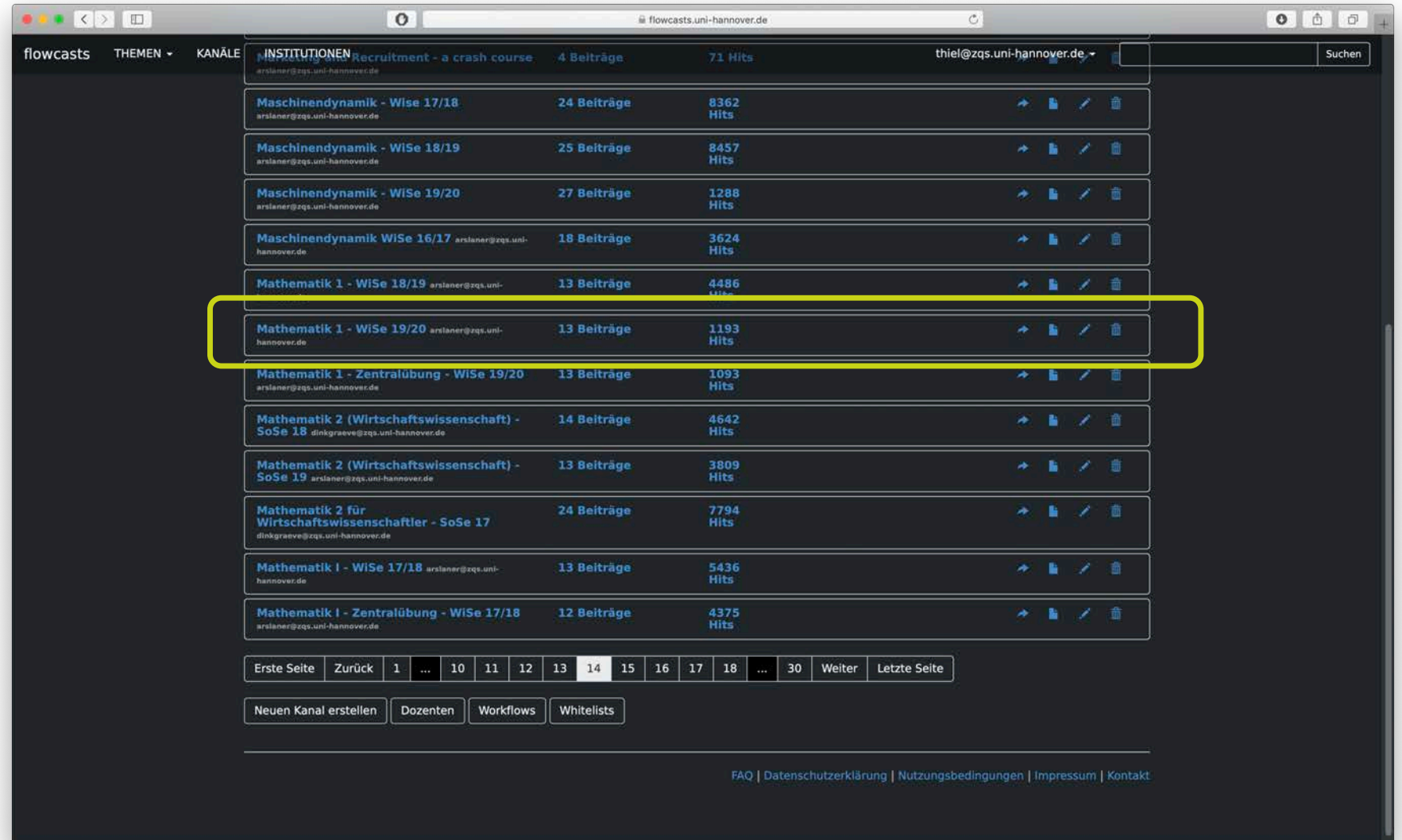
Vorlesung: Mathematik 1 - Aufzeichnungen

Vorschau	Titel	Laufzeit	Lehrende	Download	Aktionen
	12. Vorlesung vom 20.01.2020	00:59:16	Dr. Florian Leydecker	1080p 720p 480p	⋮
	11. Vorlesung vom 13.01.2020	01:11:10	Dr. Florian Leydecker	1080p 720p 480p	⋮
	10. Vorlesung vom 06.01.2020	01:24:47	Dr. Florian Leydecker	1080p 720p 480p	⋮
	09. Vorlesung vom 16.12.2019	01:26:06	Dr. Florian Leydecker	720p 480p	⋮
	08. Vorlesung vom 09.12.2019	01:25:06	Dr. Florian Leydecker	1080p 720p 480p	⋮

#2 Choose a channel

Log in to flowcasts here:
<https://flowcasts.uni-hannover.de/login>

First choose the channel that you want to edit from your courses.



The screenshot shows a web browser displaying the 'flowcasts.uni-hannover.de' website. The page lists various channels under the 'KANÄLE' tab. The channel 'Mathematik 1 - WiSe 19/20' is highlighted with a yellow box. Below the list is a pagination bar and a row of buttons for channel management.

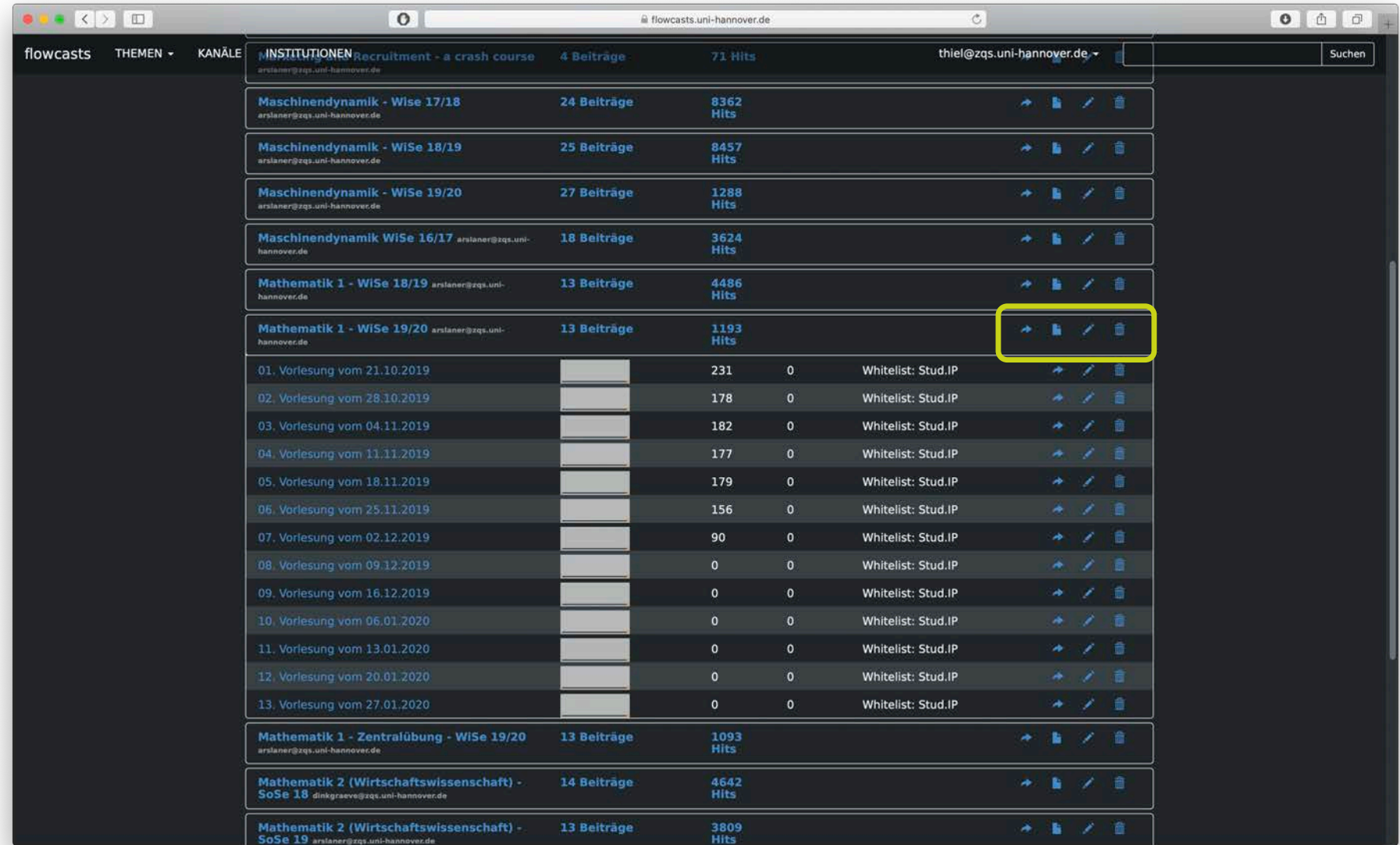
Channel Name	Beiträge	Hits
Recruitment - a crash course	4	71
Maschinendynamik - WiSe 17/18	24	8362
Maschinendynamik - WiSe 18/19	25	8457
Maschinendynamik - WiSe 19/20	27	1288
Maschinendynamik WiSe 16/17	18	3624
Mathematik 1 - WiSe 18/19	13	4486
Mathematik 1 - WiSe 19/20	13	1193
Mathematik 1 - Zentralübung - WiSe 19/20	13	1093
Mathematik 2 (Wirtschaftswissenschaft) - SoSe 18	14	4642
Mathematik 2 (Wirtschaftswissenschaft) - SoSe 19	13	3809
Mathematik 2 für Wirtschaftswissenschaftler - SoSe 17	24	7794
Mathematik I - WiSe 17/18	13	5436
Mathematik I - Zentralübung - WiSe 17/18	12	4375

Buttons: Neuen Kanal erstellen, Dozenten, Workflows, Whitelists

With a click on the channel it expands and you get an overview of it.

To change the order of the videos please click on the pencil icon next to the channel title.

You have the option to edit every single entry, such as the title of a video. For that please click on the pencil icon next to a video.



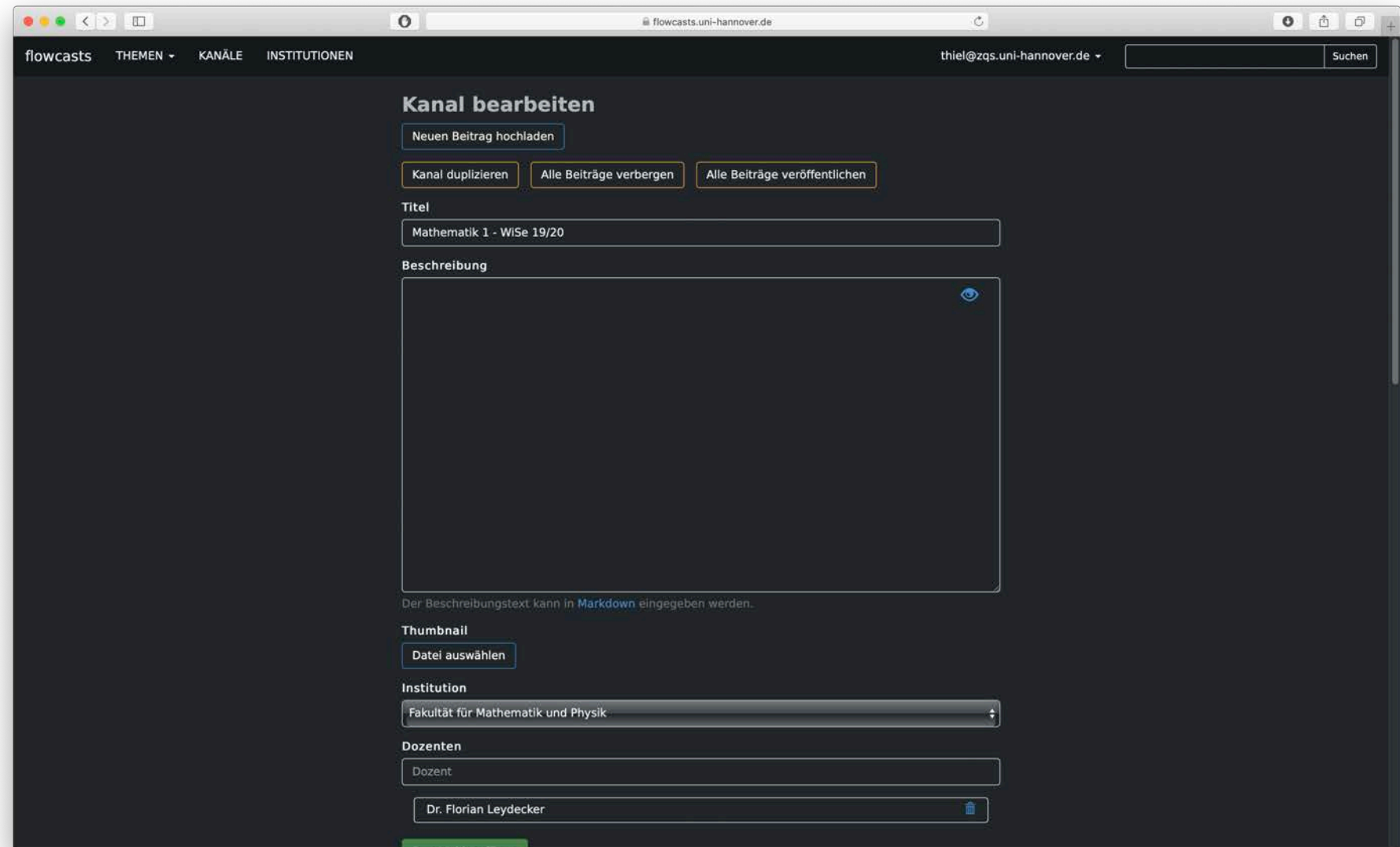
The screenshot shows a web browser window displaying the 'flowcasts' website. The page lists various channels under the 'KANÄLE' tab. Each channel entry includes the channel name, the number of contributions ('Beiträge'), and the number of hits ('Hits'). Below the channel list, a detailed view of a channel is shown, listing individual video entries with their titles, dates, and associated data. A yellow box highlights the edit icons (a right-pointing arrow, a pencil, and a trash can) located next to the channel title 'Mathematik 1 - WiSe 19/20'.

Channel Name	Beiträge	Hits
INSTITUTIONEN Recruitment - a crash course	4	71
Maschinendynamik - WiSe 17/18	24	8362
Maschinendynamik - WiSe 18/19	25	8457
Maschinendynamik - WiSe 19/20	27	1288
Maschinendynamik WiSe 16/17	18	3624
Mathematik 1 - WiSe 18/19	13	4486
Mathematik 1 - WiSe 19/20	13	1193
01. Vorlesung vom 21.10.2019		231
02. Vorlesung vom 28.10.2019		178
03. Vorlesung vom 04.11.2019		182
04. Vorlesung vom 11.11.2019		177
05. Vorlesung vom 18.11.2019		179
06. Vorlesung vom 25.11.2019		156
07. Vorlesung vom 02.12.2019		90
08. Vorlesung vom 09.12.2019		0
09. Vorlesung vom 16.12.2019		0
10. Vorlesung vom 06.01.2020		0
11. Vorlesung vom 13.01.2020		0
12. Vorlesung vom 20.01.2020		0
13. Vorlesung vom 27.01.2020		0
Mathematik 1 - Zentralübung - WiSe 19/20	13	1093
Mathematik 2 (Wirtschaftswissenschaft) - SoSe 18	14	4642
Mathematik 2 (Wirtschaftswissenschaft) - SoSe 19	13	3809

#3 Manage playlist

In the window „Kanal bearbeiten“ you can alter various settings for a given channel.

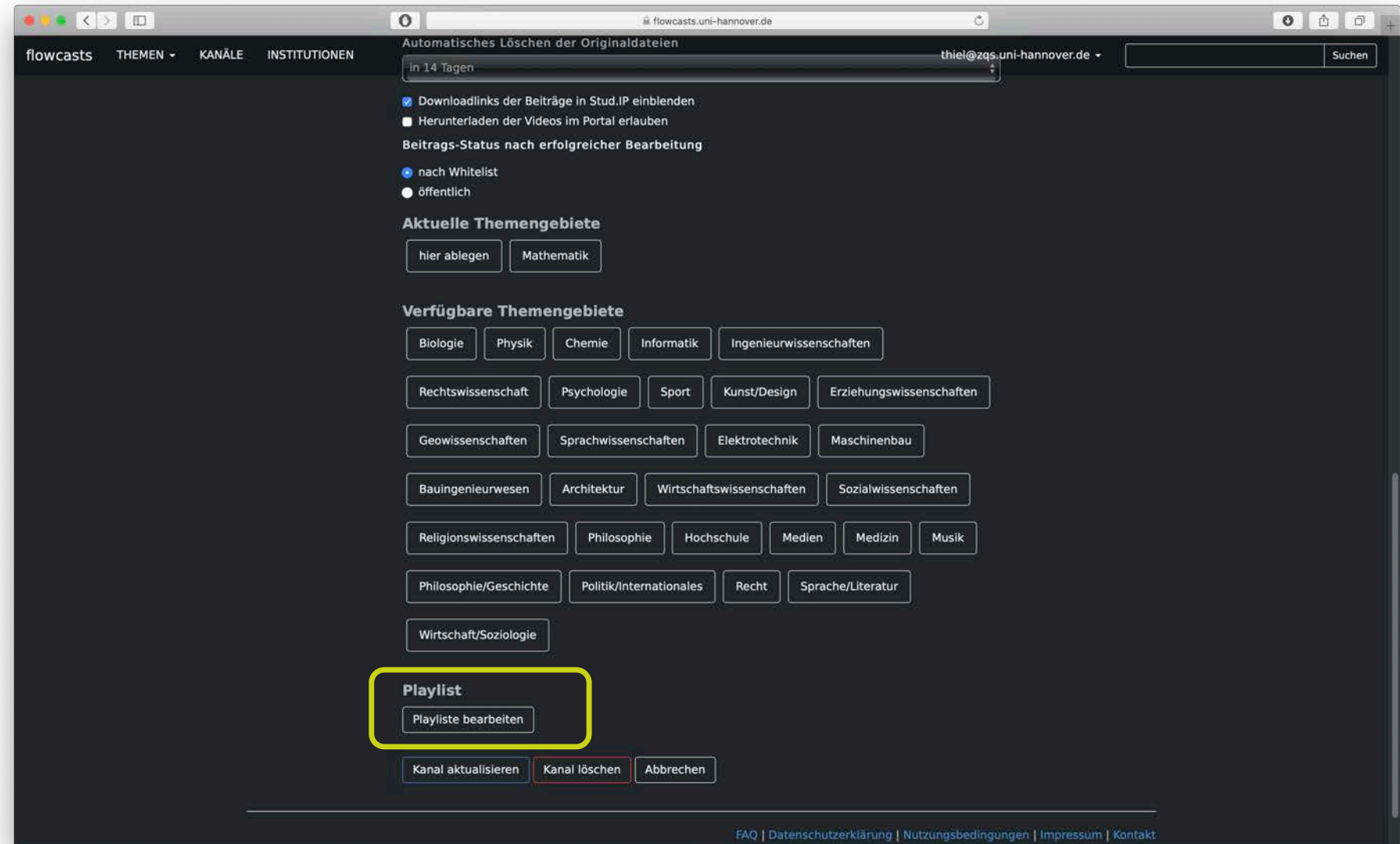
To manage the playlist scroll to the bottom of the page.



The screenshot shows the 'Kanal bearbeiten' (Edit Channel) interface in the flowcasts application. The page is dark-themed and contains the following elements:

- Navigation:** 'flowcasts', 'THEMEN', 'KANÄLE', 'INSTITUTIONEN'.
- User:** 'thiel@zqs.uni-hannover.de' with a search bar.
- Actions:** 'Neuen Beitrag hochladen', 'Kanal duplizieren', 'Alle Beiträge verbergen', 'Alle Beiträge veröffentlichen'.
- Form Fields:**
 - Titel:** 'Mathematik 1 - WiSe 19/20'
 - Beschreibung:** A large text area with a 'Beschreibung' label and a 'Der Beschreibungstext kann in Markdown eingegeben werden.' note.
 - Thumbnail:** 'Datei auswählen' button.
 - Institution:** 'Fakultät für Mathematik und Physik' (dropdown menu).
 - Dozenten:** 'Dozent' label and 'Dr. Florian Leydecker' (input field with a trash icon).

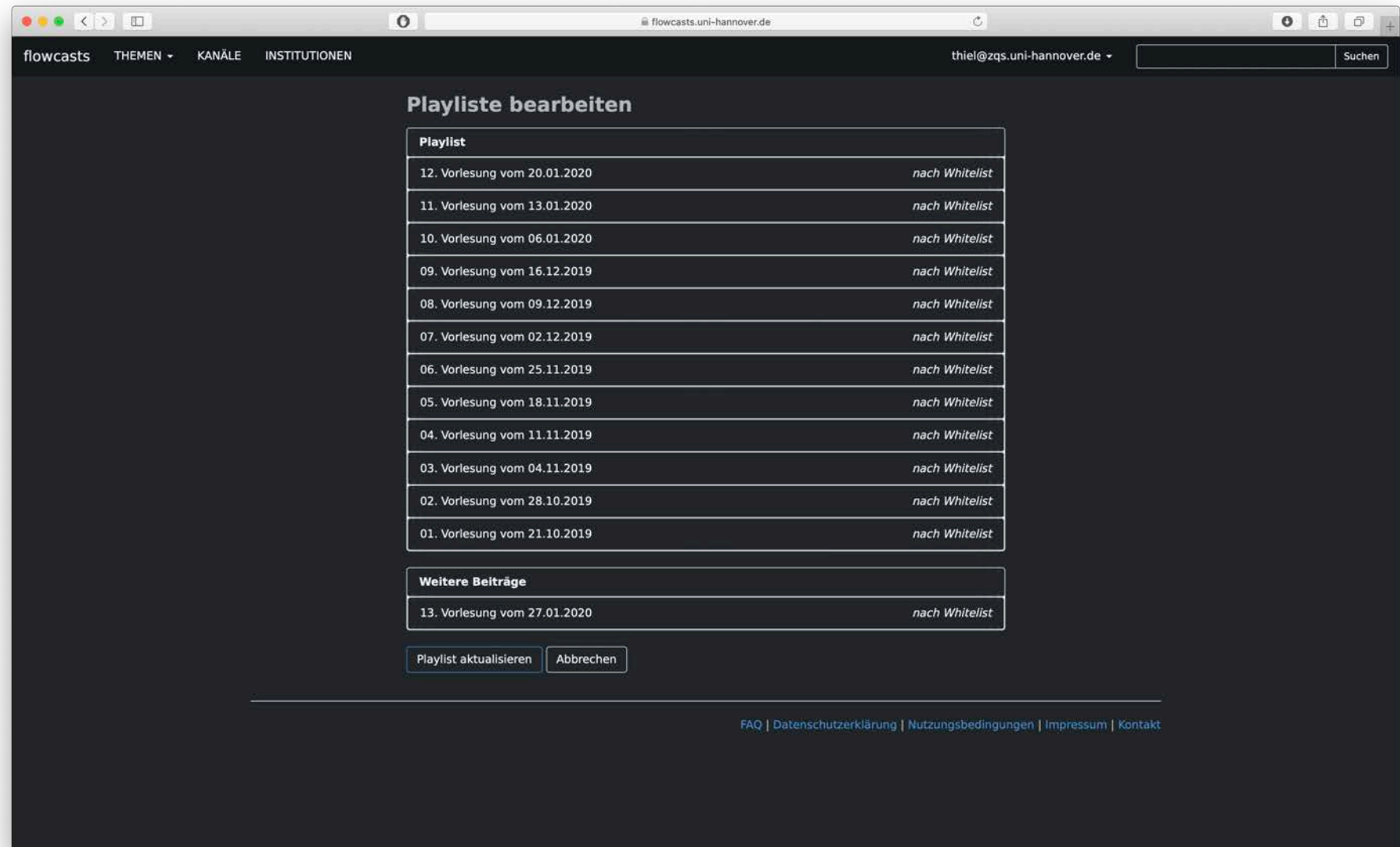
With a click on „*Playliste bearbeiten*“ you will access the relevant sub-menu.



The upper part represents the already released videos on Stud.IP and the release order.

The lower part of the playlist represents the yet to be released videos. These are not visible yet on Stud.IP.

Via drag & drop you can move a video from the lower to the upper portion and position it accordingly.



The screenshot shows a web browser window with the URL `flowcasts.uni-hannover.de`. The page title is "Playlist bearbeiten". The navigation menu includes "flowcasts", "THEMEN", "KANÄLE", and "INSTITUTIONEN". The user is logged in as "thiel@zqs.uni-hannover.de".

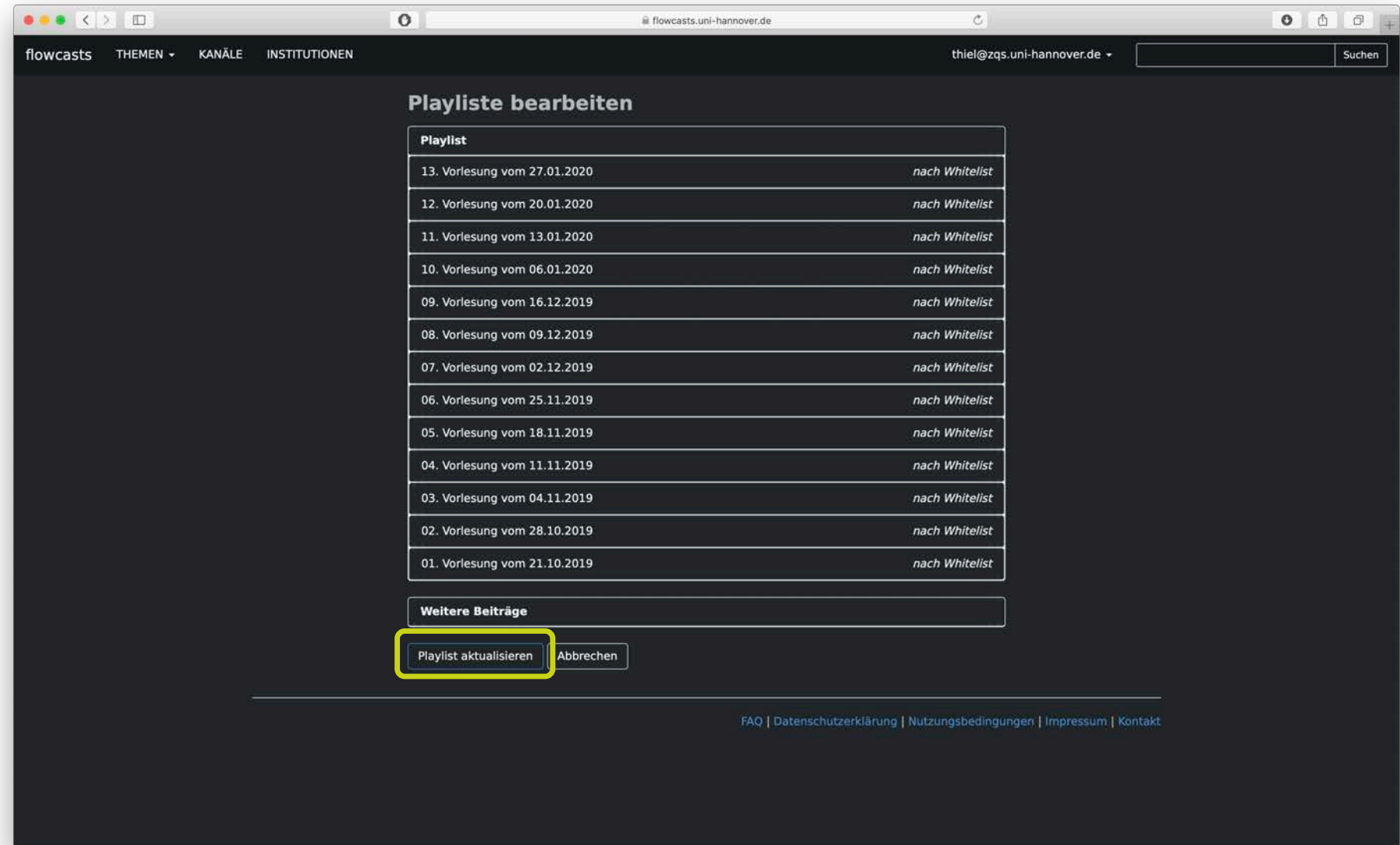
The main content area displays a playlist table with 13 items. The first 12 items are already released, and the 13th item is yet to be released.

Playlist	
12. Vorlesung vom 20.01.2020	nach Whitelist
11. Vorlesung vom 13.01.2020	nach Whitelist
10. Vorlesung vom 06.01.2020	nach Whitelist
09. Vorlesung vom 16.12.2019	nach Whitelist
08. Vorlesung vom 09.12.2019	nach Whitelist
07. Vorlesung vom 02.12.2019	nach Whitelist
06. Vorlesung vom 25.11.2019	nach Whitelist
05. Vorlesung vom 18.11.2019	nach Whitelist
04. Vorlesung vom 11.11.2019	nach Whitelist
03. Vorlesung vom 04.11.2019	nach Whitelist
02. Vorlesung vom 28.10.2019	nach Whitelist
01. Vorlesung vom 21.10.2019	nach Whitelist
Weitere Beiträge	
13. Vorlesung vom 27.01.2020	nach Whitelist

At the bottom of the playlist, there are two buttons: "Playlist aktualisieren" and "Abbrechen".

The footer contains links for "FAQ", "Datenschutzerklärung", "Nutzungsbedingungen", "Impressum", and "Kontakt".

After you are happy with your sorting you need to click on the button „*Playlist aktualisieren*“.



flowcasts THEMEN KANÄLE INSTITUTIONEN thiel@zqs.uni-hannover.de Suchen

Playlist bearbeiten

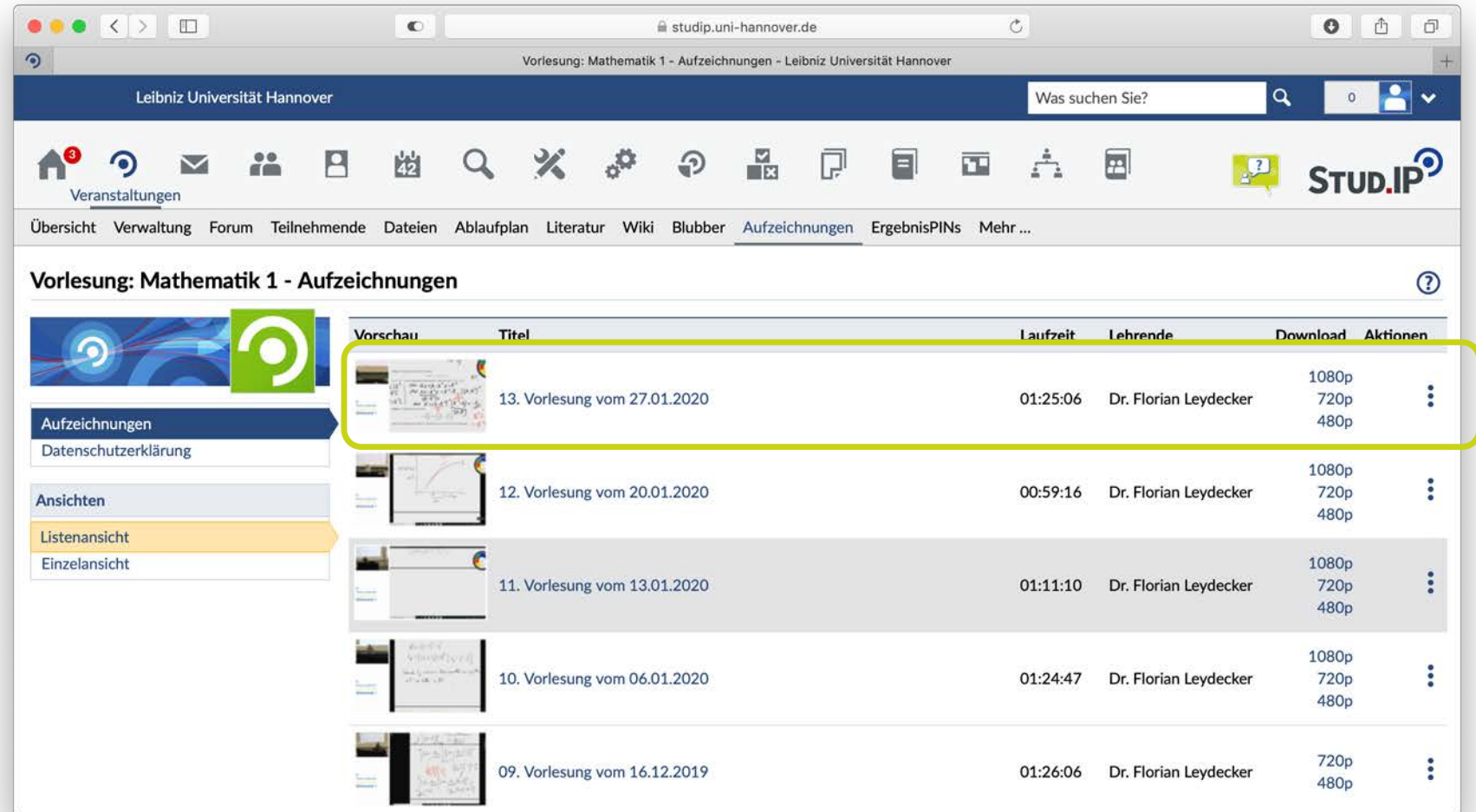
Playlist	
13. Vorlesung vom 27.01.2020	nach Whitelist
12. Vorlesung vom 20.01.2020	nach Whitelist
11. Vorlesung vom 13.01.2020	nach Whitelist
10. Vorlesung vom 06.01.2020	nach Whitelist
09. Vorlesung vom 16.12.2019	nach Whitelist
08. Vorlesung vom 09.12.2019	nach Whitelist
07. Vorlesung vom 02.12.2019	nach Whitelist
06. Vorlesung vom 25.11.2019	nach Whitelist
05. Vorlesung vom 18.11.2019	nach Whitelist
04. Vorlesung vom 11.11.2019	nach Whitelist
03. Vorlesung vom 04.11.2019	nach Whitelist
02. Vorlesung vom 28.10.2019	nach Whitelist
01. Vorlesung vom 21.10.2019	nach Whitelist

Weitere Beiträge






Playlist aktualisieren Abbrechen

[FAQ](#) | [Datenschutzerklärung](#) | [Nutzungsbedingungen](#) | [Impressum](#) | [Kontakt](#)

Your videos will afterwards be visible below the menu item „Aufzeichnungen“ on Stud.IP.



The screenshot shows the Stud.IP interface for the course 'Vorlesung: Mathematik 1 - Aufzeichnungen'. The page displays a list of recordings with the following data:

Vorschau	Titel	Laufzeit	Lehrende	Download	Aktionen
	13. Vorlesung vom 27.01.2020	01:25:06	Dr. Florian Leydecker	1080p 720p 480p	⋮
	12. Vorlesung vom 20.01.2020	00:59:16	Dr. Florian Leydecker	1080p 720p 480p	⋮
	11. Vorlesung vom 13.01.2020	01:11:10	Dr. Florian Leydecker	1080p 720p 480p	⋮
	10. Vorlesung vom 06.01.2020	01:24:47	Dr. Florian Leydecker	1080p 720p 480p	⋮
	09. Vorlesung vom 16.12.2019	01:26:06	Dr. Florian Leydecker	720p 480p	⋮

E-Learning Support

Mail

elearning@uni-hannover.de

Telefon:

+ 49 511 762 4040